

# به نام خدا

آ

ممنونم از اینکه این فایل را دانلود کردید. امیدوارم شما و فرزندتان از آن لذت ببرید و لحظات خوشی را در کنار هم تجربه کنید. برای تهیه این گونه فایلها وقت و زحمت زیادی صرف شده پس لطفاً به موارد زیر توجه کنید:

## شما پس از خرید می توانید:

- این فایل را در خانه و یا برای دانش آموزان در کلاس استفاده کنید.
- لینک خرید را با دوستان و کسانی که از این فایل استفاده می برند به اشتراک بگذارید.

## شما نمی توانید:

- شما نمی توانید این فایل را بفروشید. یا به صورت رایگان به دیگران منتقل کنید. (حق چاپ محفوظ)
- توجه:** این فایل شامل ۱۷۶ صفحه و ۲۲ نشانه می باشد. هر نشانه در یک هفته آموزش داده می شود. برای هر کدام هشت فعالیت و کاربرگ آماده شده است. اگر در خانه چاپگر ندارید دنبال جایی باشید که به قیمت مناسب این فایل را برای شما سیاه و سفید چاپ کند. لازم نیست تمام فایل یک باره پرینت شود. هر هفته کاربرگهای مربوط به یک نشانه را پرینت کنید.

## فعالیتهای روزانه

هر روز قبل از شروع فعالیتهای مربوط به نشانه ها، شعر و کتاب مورد نظر را بخوانید.

### شعر هفته و طریقه ی نوشتن نشانه (صفحه ی ۱)

- شعر مورد نظر را روی دیوار بچسبانید و هر روز با صدای بلند بخوانید.
- شیوه ی صحیح نوشتن نشانه را به کودک آموزش دهید و از او بخواهید که با سر انگشت نشانه را بنویسد.
- در نهایت با ماژیک نشانه های پایین صفحه را پر رنگ کند.

### کلمات هم آغاز (صفحه ی ۲)

کلمات را با صدای بلند بخوانید و صدای اول را بیشتر بکشید. از کودک بخواهید در صورت تمایل شکل ها را رنگ آمیزی کند.

### بنویس (صفحه ی ۳)

کودک نشانه ها را به روش صحیح می نویسد. اگر هنوز آمادگی نوشتن نداشته باشد با سر انگشت خط چین را دنبال کند.

### تزیین کن (صفحه ی ۴)

کودک به هر روشی که دوست داشته باشد می تواند این صفحه را کامل کند، ستاره بچسباند، رنگ کند و ...

### نشانه را پیدا کن (صفحه ی ۵)

از کودک بخواهید با دقت در نشانه هایی که در جدول می بیند نشانه ی مورد نظر را پیدا کرده و دور آن را خط بکشد.

### بشمار و رنگ کن (صفحه ی ۶)

کودک در کادر بالای صفحه، تعداد هر تصویر را با دقت می شمارد و در جدول پایین به تعداد مناسب خانه ها را رنگ می کند.

### رنگ آمیزی کن (صفحه ی ۷)

با استفاده از مداد رنگی، آبرنگ، پاستل یا گواش از کودک بخواهید تا این صفحه را رنگ آمیزی کند. صدای اول را بیشتر بکشید.

### سایه ها را وصل کن. (صفحه ی ۸)

از کودک بخواهید تا هر تصویر را به سایه اش وصل کند.

شعر را بخوان و نشانه را بنویس.


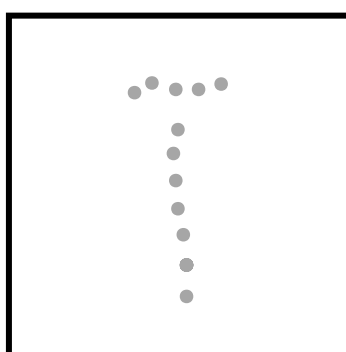

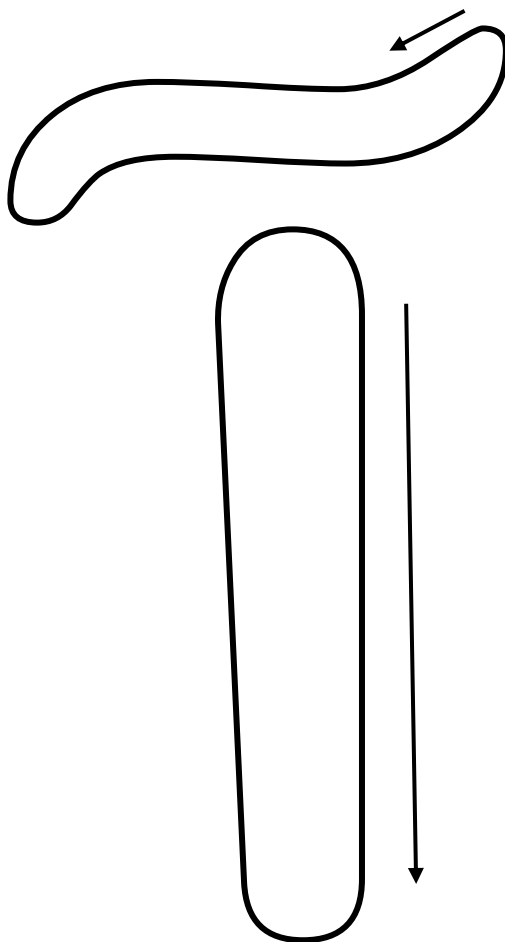


آ آ آ هستم

اول آهو هستم


کلاه دارم رو سرم

وای که چقد ناز هستم



کلمات هم آغاز.


آ



آناناس



آهو



آب



آتش




آفتاب



آدم برفی



آمبولانس






آدم آهنی



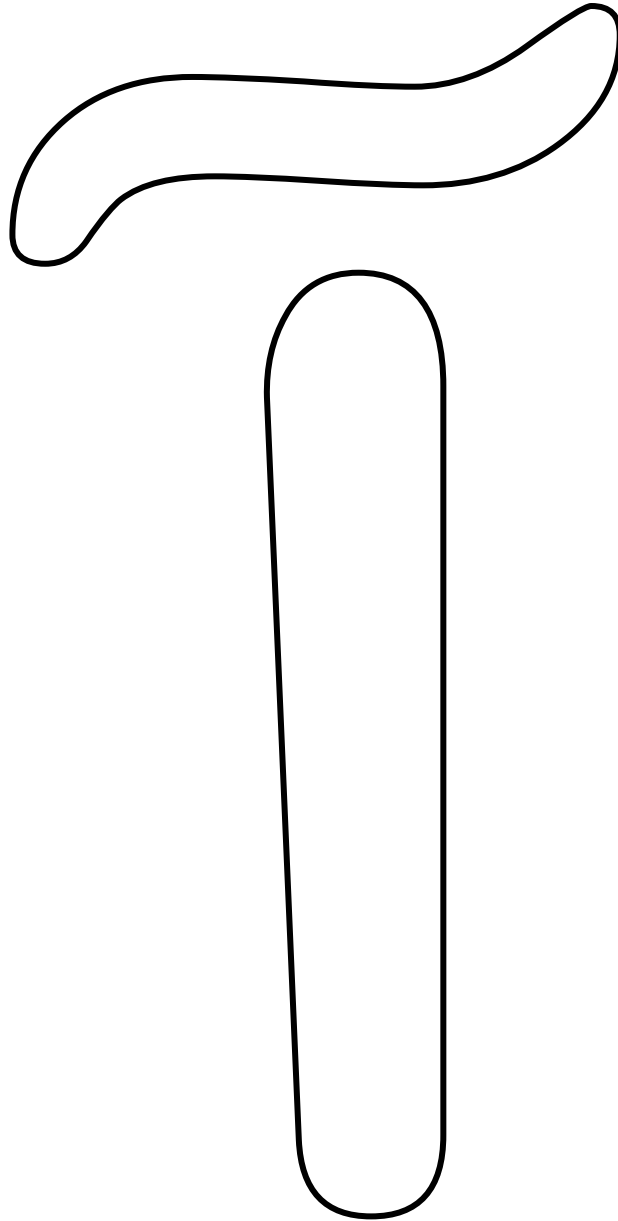
آواز خواندن

بنویس.



تزیین کن.

آ




نشانه را پیدا کن.






آ

آ	ب	پ	د	آ	ب	پ
د	آ	ب	پ	د	آ	ب
پ	د	آ	ب	پ	د	آ
ب	پ	د	آ	ب	پ	د
آ	ب	پ	د	آ	ب	پ
د	آ	ب	پ	د	آ	ب
آ	پ	آ	د	ب	د	پ
د	آ	ب	آ	پ	د	ب

بشمار و رنگ کن.


۱



رنگ آمیزی کن

آ






آ مثل آدم برفی



سایه ها را وصل کن.

آ





# جهت دانلود نقام سبق لطفاً اینک زی را لمس کن

<https://goo.gl/dti4Pq>